

# OptiPlex 3046 Mini Tower

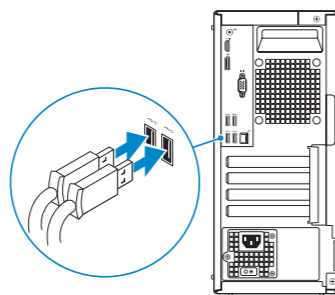
## Quick Start Guide

Hurtig startguide  
Pikaopas  
Hurtigstart  
Snabbstartguide



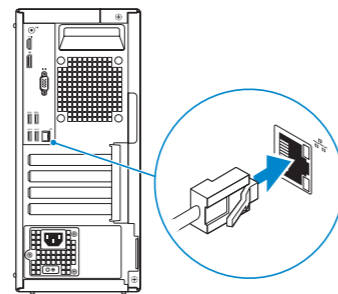
### 1 Connect the keyboard and mouse

Tilslut tastatur og mus  
Liitä näppäimistö ja hiiri  
Slik kobler du til tastaturet og musa  
Anslut tangentbordet och musen



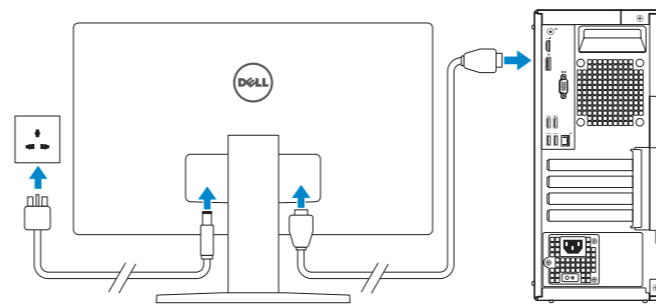
### 2 Connect the network cable — optional

Tilslut netværkskablet — valgfrit  
Liitä verkkokaapeli — valinnainen  
Slik kobler du til nettverkskabelen — tilleggststyr  
Anslut nätverkskabeln — valfritt



### 3 Connect the display

Tilslut skærmen  
Liitä näyttö  
Slik kobler du til skjermen  
Anslut bildskärmen



**NOTE:** If you ordered your computer with a discrete graphics card, connect the display to the discrete graphics card.

**BEMÆRK:** Hvis du bestilte din computer med et diskret grafikort, tilslut skærmen til det diskrete grafikort.

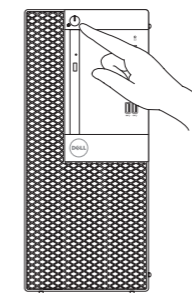
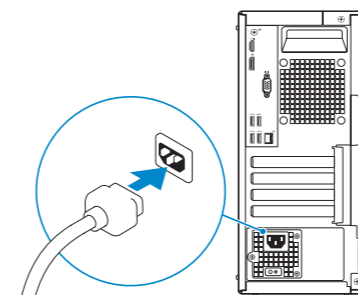
**HUOMAUTUS:** Jos tilasit tietokoneen erillisellä näyttönohjainkortilla, liitä näyttö erilliseen näyttönohjainkorttiin.

**MERK:** Hvis du bestilte et valgfritt diskret skjermkort sammen med datamaskinen, må du koble skjermen til det diskrete skjermkortet.

**ANMÄRKNING:** Om du beställde datorn med ett separat grafikort ansluter du bildskärmen till det separata grafikortet.

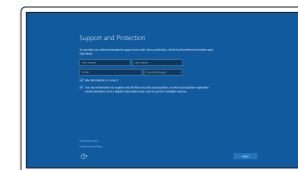
### 4 Connect the power cable and press the power button

Tilslut strøm-kablet og tryk på tænd/sluk-knappen.  
Kytke virtajohto ja paina virtapainiketta  
Slik kobler du til strømkabelen og trykker på strømknappen  
Anslut strømkabeln och tryck på strömbrytaren



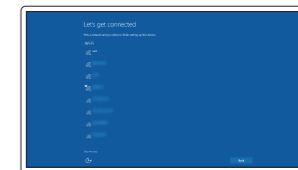
### 5 Finish Windows 10 setup

Afslut Windows 10-installation  
Suorita Windows 10 -asennus loppuun  
Fullfør oppsett av Windows 10  
Slutför Windows 10-inställningen



#### Enable Support and Protection

Aktiver support og beskyttelse  
Ota tuki ja suojaus käyttöön  
Aktiver støtte og beskyttelse  
Aktivera support och skydd



#### Connect to your network

Opret forbindelse til netværket  
Muodosta verkkoyhteys  
Koble deg til netverket ditt  
Anslut till ditt nätverk

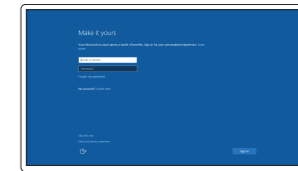
**NOTE:** If you are connecting to a secured wireless network, enter the password for the wireless network access when prompted.

**BEMÆRK:** Hvis du tilslutter til et sikret trådløst netværk, indtast adgangskoden til det trådløse netværk når du bliver bedt om det.

**HUOMAUTUS:** Jos muodostat yhteyttä suojattuun langattomaan verkkoon, anna langattoman verkon salasana kun sitä pyydetään.

**MERK:** Angi passordet for å få tilgang til det trådløse netverket når du blir bedt om det for å få kobles til det sikrede trådløse netverket.

**ANMÄRKNING:** Ange lösenordet för åtkomst till det trådlösa nätverket när du blir ombedd om du ansluter till ett skyddat trådlöst nätverk.



#### Sign in to your Microsoft account or create a local account

Log på din Microsoft-konto eller opret en lokal konto  
Kirjautu Microsoft-tilillesi tai luo paikallinen tili  
Logg inn på Microsoft-kontoen din eller opprett en lokal konto  
Logga in till ditt Microsoft-konto eller skapa ett lokalt konto

## Product support and manuals

Produktsupport og manualer  
Tuotetuki ja käyttöoppaat  
Produkstøtte og håndbøger  
Produktsupport och handböcker

## Contact Dell

Kontakt Dell | Dellin yhteystiedot  
Kontakt Dell | Kontakta Dell

## Regulatory and safety

Lovgivningsmæssigt og sikkerhed  
Säädöstenmukaisuus ja turvallisuus  
Lovpålagte forhold og sikkerhet  
Reglering och säkerhet

## Regulatory model

Regulatorisk model | Säädösten mukainen malli  
Regulerende modell | Regleringsmodell

## Regulatory type

Regulatorisk type | Säädösten mukainen tyyppi  
Regulerende type | Regleringstyp

## Computer model

Computermodell | Tietokoneen malli  
Datamaskinmodell | Datormodell

[Dell.com/support](#)

[Dell.com/support/manuals](#)

[Dell.com/support/windows](#)

[Dell.com/contactdell](#)

[Dell.com/regulatory\\_compliance](#)

**D18M**

**D18M002**

**OptiPlex 3046 MT**

## Locate Dell apps

Find Dell-apps | Paikanna Dell-sovellukset

Finn Dell-apper | Leta redan på dina Dell-appar



### Dell Product Registration

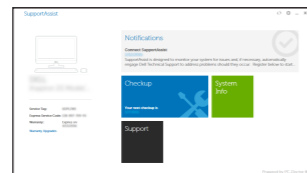
### Register your computer

Registrer computeren  
Rekisteröi tietokone  
Registrer datamaskinen din  
Registrera din dator



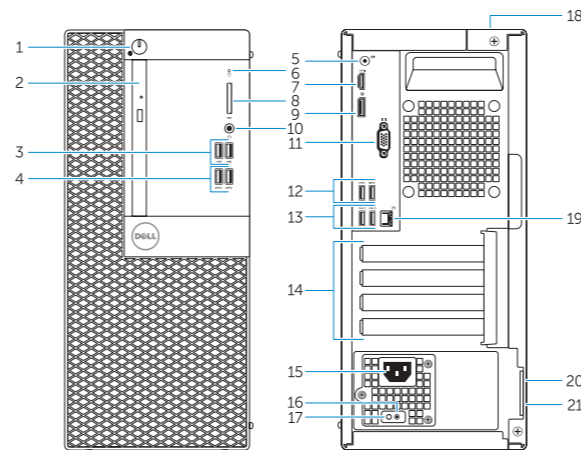
### Dell SupportAssist

Check and update your computer  
Tjek og opdater din computer  
Tarkista ja päivitä tietokoneesi  
Kontroller og oppdater datamaskinen  
Kontrollera och uppdatera din dator



## Features

Funktioner | Ominaisuudet | Funksjoner | Funktionen



1. Power button/Power light

2. Optical-drive bay

3. USB 2.0 connectors

4. USB 3.0 connectors

5. Line-out connector

6. Hard-drive activity light

7. HDMI connector

8. Memory card reader (optional)

9. DisplayPort connector

10. Headphone connector

11. VGA connector (optional)

12. USB 3.0 connectors

13. USB 2.0 connectors (Supports Smart Power On)

14. Expansion-card slots

15. Power connector

16. Power-supply diagnostic button

17. Power-supply diagnostic light

18. Cable-cover lock slot

19. Network connector

20. Security-cable slot

21. Padlock ring

1. Tænd/sluk-knap/strømindikator

2. Optisk drevbås

3. USB 2.0-stik

4. USB 3.0-stik

5. Stik til udgående linje

6. Indikator for harddiskaktivitet

7. HDMI-stik

8. Hukommelseskortlæser (valgfrit tilbehør)

9. DisplayPort-stik

10. Stik til hovedtelefon

11. VGA-stik (valgfrit tilbehør)

12. USB 3.0-stik

13. USB 2.0-stik (Understøtter Smart Power On)

14. Virtapainike/virran merkkivalo

15. Virtalähteen diagnoosipainike

16. Virtalähteen diagnoosivalo

17. Virtalähteen lukkopaikka

18. Verkoliitin

19. Suojakaapelin paikka

20. Riippulukkoreenkaat

21. Virtaliitäntä

22. Virtalähteen diagnoosipainike

23. Virtalähteen diagnoosivalo

24. Verkoliitin

25. Suojakaapelin paikka

26. Riippulukkoreenkaat

27. Virtaliitäntä

28. Virtalähteen diagnoosipainike

29. Virtalähteen diagnoosivalo

30. Verkoliitin

31. Suojakaapelin paikka

32. Riippulukkoreenkaat

33. Virtaliitäntä

34. Virtalähteen diagnoosipainike

35. Virtalähteen diagnoosivalo

36. Verkoliitin

37. Suojakaapelin paikka

38. Riippulukkoreenkaat

39. Virtaliitäntä

40. Virtalähteen diagnoosipainike

41. Virtalähteen diagnoosivalo

42. Verkoliitin

43. Suojakaapelin paikka

44. Riippulukkoreenkaat

45. Virtaliitäntä

46. Virtalähteen diagnoosipainike

47. Virtalähteen diagnoosivalo

48. Verkoliitin

49. Suojakaapelin paikka

50. Riippulukkoreenkaat

51. Virtaliitäntä

52. Virtalähteen diagnoosipainike

53. Virtalähteen diagnoosivalo

54. Verkoliitin

55. Suojakaapelin paikka

56. Riippulukkoreenkaat

57. Virtaliitäntä

58. Virtalähteen diagnoosipainike

59. Virtalähteen diagnoosivalo

60. Verkoliitin

61. Suojakaapelin paikka

62. Riippulukkoreenkaat

63. Virtaliitäntä

64. Virtalähteen diagnoosipainike

65. Virtalähteen diagnoosivalo

66. Verkoliitin

67. Suojakaapelin paikka

68. Riippulukkoreenkaat

69. Virtaliitäntä

70. Virtalähteen diagnoosipainike

71. Virtalähteen diagnoosivalo

72. Verkoliitin

73. Suojakaapelin paikka

74. Riippulukkoreenkaat

75. Virtaliitäntä

76. Virtalähteen diagnoosipainike

77. Virtalähteen diagnoosivalo

78. Verkoliitin

79. Suojakaapelin paikka

80. Riippulukkoreenkaat

81. Virtaliitäntä

82. Virtalähteen diagnoosipainike

83. Virtalähteen diagnoosivalo

84. Verkoliitin

85. Suojakaapelin paikka

86. Riippulukkoreenkaat

87. Virtaliitäntä

88. Virtalähteen diagnoosipainike

89. Virtalähteen diagnoosivalo

90. Verkoliitin

91. Suojakaapelin paikka

92. Riippulukkoreenkaat

93. Virtaliitäntä

94. Virtalähteen diagnoosipainike

95. Virtalähteen diagnoosivalo

96. Verkoliitin

97. Suojakaapelin paikka

98. Riippulukkoreenkaat

99. Virtaliitäntä

100. Virtalähteen diagnoosipainike

101. Virtalähteen diagnoosivalo

102. Verkoliitin

103. Suojakaapelin paikka

104. Riippulukkoreenkaat

105. Virtaliitäntä

106. Virtalähteen diagnoosipainike

107. Virtalähteen diagnoosivalo

108. Verkoliitin

109. Suojakaapelin paikka

110. Riippulukkoreenkaat

111. Virtaliitäntä

112. Virtalähteen diagnoosipainike

113. Virtalähteen diagnoosivalo

114. Verkoliitin

115. Suojakaapelin paikka

116. Riippulukkoreenkaat

117. Virtaliitäntä

118. Virtalähteen diagnoosipainike

119. Virtalähteen diagnoosivalo

120. Verkoliitin

121. Suojakaapelin paikka

122. Riippulukkoreenkaat

123. Virtaliitäntä

124. Virtalähteen diagnoosipainike

125. Virtalähteen diagnoosivalo

126. Verkoliitin

127. Suojakaapelin paikka

128. Riippulukkoreenkaat

129. Virtaliitäntä

130. Virtalähteen diagnoosipainike

131. Virtalähteen diagnoosivalo

132. Verkoliitin

133. Suojakaapelin paikka

134. Riippulukkoreenkaat

135. Virtaliitäntä

136. Virtalähteen diagnoosipainike

137. Virtalähteen diagnoosivalo

138. Verkoliitin

139. Suojakaapelin paikka

140. Riippulukkoreenkaat

141. Virtaliitäntä

142. Virtalähteen diagnoosipainike

143. Virtalähteen diagnoosivalo

144. Verkoliitin

145. Suojakaapelin paikka

146. Riippulukkoreenkaat

147. Virtaliitäntä

148. Virtalähteen diagnoosipainike

149. Virtalähteen diagnoosivalo

150. Verkoliitin

151. Suojakaapelin paikka

152. Riippulukkoreenkaat

153. Virtaliitäntä

154. Virtalähteen diagnoosipainike

155. Virtalähteen diagnoosivalo

156. Verkoliitin

157. Suojakaapelin paikka

158. Riippulukkoreenkaat

159. Virtaliitäntä

160. Virtalähteen diagnoosipainike

161. Virtalähteen diagnoosivalo

162. Verkoliitin

163. Suojakaapelin paikka

164. Riippulukkoreenkaat

165. Virtaliitäntä

166. Virtalähteen diagnoosipainike

167. Virtalähteen diagnoosivalo

168. Verkoliitin

169. Suojakaapelin paikka

170. Riippulukkoreenkaat

171. Virtaliitäntä

172. Virtalähteen diagnoosipainike

173. Virtalähteen diagnoosivalo

174. Verkoliitin

175. Suojakaapelin paikka

176. Riippulukkoreenkaat

177. Virtaliitäntä

178. Virtalähteen diagnoosipainike

179. Virtalähteen diagnoosivalo

180. Verkoliitin

181. Suojakaapelin paikka

182. Riippulukkoreenkaat

183. Virtaliitäntä

184. Virtalähteen diagnoosipainike

185. Virtalähteen diagnoosivalo

186. Verkoliitin

187. Suojakaapelin paikka

188. Riippulukkoreenkaat

189. Virtaliitäntä

190. Virtalähteen diagnoosipainike

191. Virtalähteen diagnoosivalo

192. Verkoliitin

193. Suojakaapelin paikka

194. Riippulukkoreenkaat

195. Virtaliitäntä

196. Virtalähteen diagnoosipainike

197. Virtalähteen diagnoosivalo

198. Verkoliitin

199. Suojakaapelin paikka

200. Riippulukkoreenkaat

201. Virtaliitäntä

202. Virtalähteen diagnoosipainike

203. Virtalähteen diagnoosivalo

204. Verkoliitin

205. Suojakaapelin paikka

206. Riippulukkoreenkaat

207. Virtaliitäntä

208. Virtalähteen diagnoosipainike

209. Virtalähteen diagnoosivalo

210. Verkoliitin

211. Suojakaapelin paikka

212. Riippulukkoreenkaat

213. Virtaliitäntä

214. Virtalähteen diagnoosipainike

215. Virtalähteen diagnoosivalo

216. Verkoliitin

217. Suojakaapelin paikka

218. Riippulukkoreenkaat

219. Virtaliitäntä

220. Virtalähteen diagnoosipainike